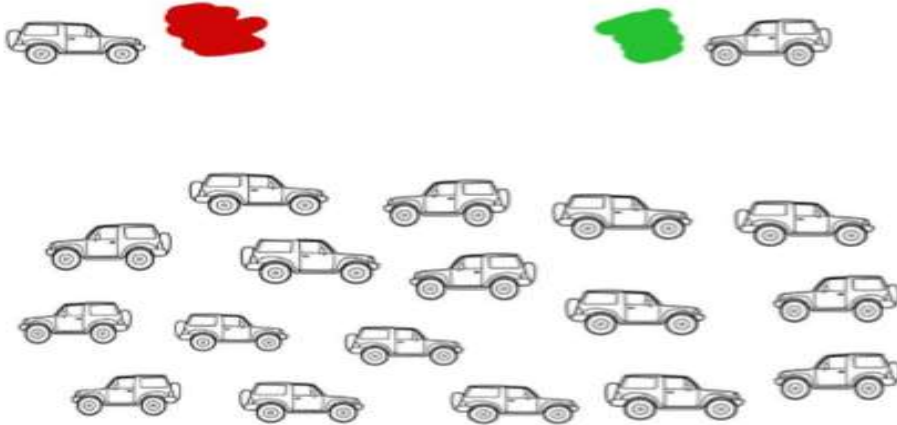



LATERALIDAD Y ORIENTACIÓN ESPACIAL

Instrucciones: Observa las imágenes y pinta de acuerdo a la instrucción, de color verde hacia la izquierda y de color rojo hacia la derecha. Recuerda auto evaluar tu tarea, coloreando el círculo que está en la parte inferior, según como te resultó la tarea.

Fácil — Un poco difícil — Muy difícil



Comenzaremos bailando, mirando y escuchando en el siguiente enlace































https://www.youtube.com/watch?v=Bf_li_H-J8M

https://www.youtube.com/watch?v=2J_hL8WFgXM

Ahora junto a un adulto nombra las vocales, recorta las que están a la derecha y pégalas según la dirección en que te muestran las flechas

ORIENTACION ESPACIAL LAS VOCALES IMPRESA				
				
				
				
				
				

ORIENTACION ESPACIAL LAS VOGALES MINUSCULAS				
				
				
				
				
				
				
				
				
				

¿Cómo diferencias tú cada letra? Explícalo con tus palabras y que un adulto lo escriba



buen trabajo!!!!