



ACTIVIDADES APOYO NIVEL PREKINDER N°3

Ámbito: Comunicación


Núcleo: Lenguaje Verbal

Eje: Comunicación Oral

AE: Comunicar oralmente temas de su interés, empleando un vocabulario variado e incorporando palabras nuevas y pertinentes a las distintas situaciones comunicativas e interlocutores

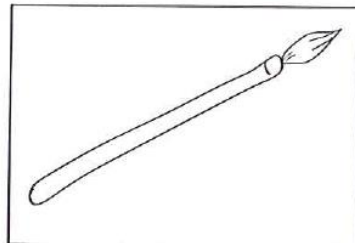
Categorías Semánticas: Útiles Escolares

1.- Andrés irá a la escuela. Acompañémoslo a ordenar sus materiales. Usted indica y nombra cada útil escolar. Luego el niño(a) nombra y señala con su dedo.

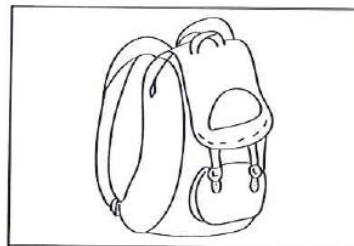


2.- Usted lee y el niño (a) indica el elemento que completa la oración.

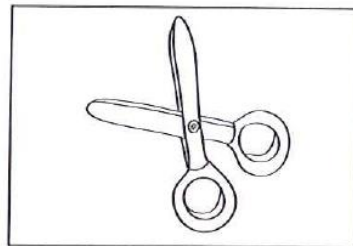
Para guardar cuadernos Tomás usa...



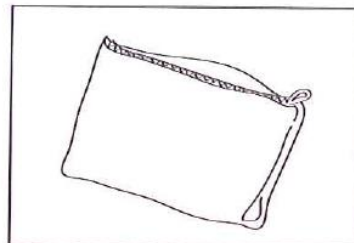
Lula pinta un dibujo con...




Caren escribe una carta con un...



En la escuela Salvador perdió su...

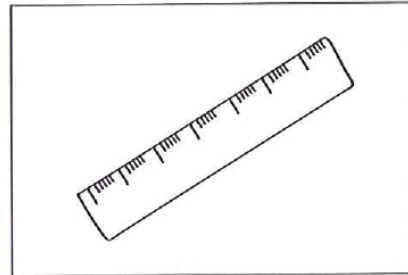


Marcela recorta con...

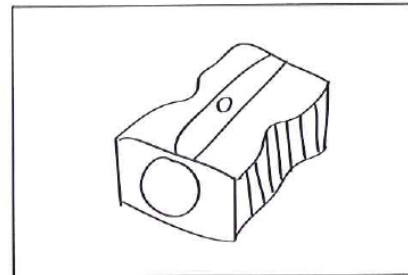


3.- Escucha y completa según corresponda.

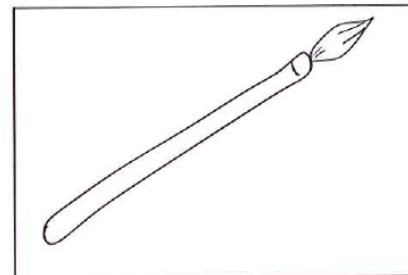
Para escribir es el lápiz, como
para pintar es el...



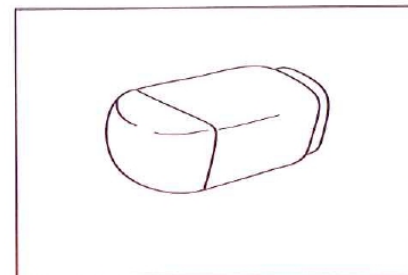
Para recortar es la tijera, como
para medir es la...



Para pintar es la t mpera, como
para borrar es la...



Para pintar es el pincel, como
para sacar punta el...



4.- Para complementar tu aprendizaje observa este enlace de youtube desde un computador, Tablet o celular.

<https://www.youtube.com/watch?v=HtDmluWOHS0>

Catherine Jara Gatica
Educatora Diferencial