


Ficha de Trabajo 1

Objetivo: Conciencia Fonológica.

Actividad:

1. ¿Qué vocal es?, ¿Cómo suena? Transcribe la vocal a una hoja o un cuaderno y rellénala con puntitos de colores.
2. Busca en revistas o diarios, 3 elementos que tengan sonido inicial i, recórtalos y pégalos:



SUGERENCIA: Observa los enlaces que están a continuación desde celular, Tablet o computador.

<https://www.youtube.com/watch?v=ORBV11GwVEw>

<https://www.youtube.com/watch?v=xhRBRTYBJhA>

Pídeles a tus papás que te faciliten una bolsa y recolecta objetos y/o juguetes que comiencen con las vocales vistas con anterioridad (A, E, I) y luego juega a clasificar según su sonido. Pídeles a tus papás que le saquen una fotografía a tu trabajo y la envíen al correo cjaragatica@gmail.com comentando;

¿Qué aprendiste hoy?

¿Te gustó?

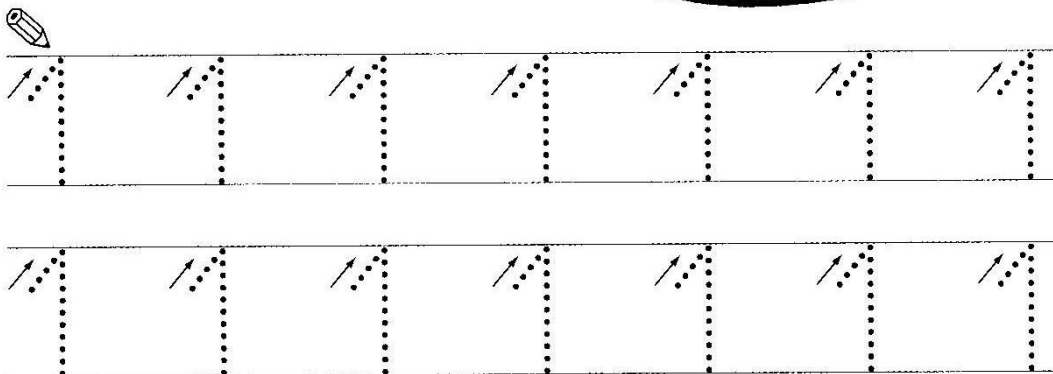
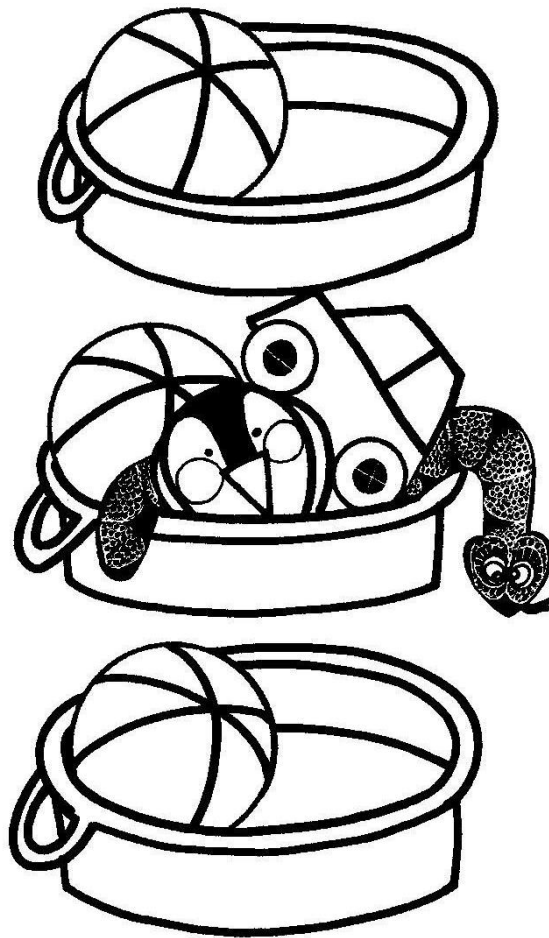
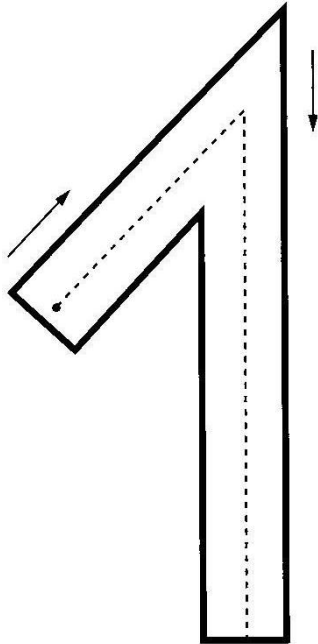
¿Tuviste alguna dificultad? De tenerla, ¿Cómo lo solucionaste?

Ficha de Trabajo 2

Objetivo: Identificación número 1

Actividad:

1. ¿Qué número es?; copia en un cuaderno y traza el número 1.
2. Encierra los cestos que tienen "un" elemento.
3. Repasa los números 1.




Ficha de Trabajo 3

Objetivo: Identificación número 2

Actividad:

1. ¿Qué número es?; copia en un cuaderno y traza los números 2.
2. Dibuja en el recuadro 2 elementos.



Ficha de Trabajo 4

Objetivo: Esquema corporal

Actividad:

1. ¿Cómo es tu cuerpo?, mírate frente a un espejo mientras vas nombrando las partes de tu cuerpo.
2. Dibuja en un cuaderno a ti y a los miembros de tu familia, con todas las partes del cuerpo.

A large empty rectangular box with a thin black border, intended for the student to draw themselves and their family members as instructed in the activity.



SUGERENCIA: Observa los enlaces que están a continuación desde celular, Tablet o computador.

Refuerzo N°1

<https://www.youtube.com/watch?v=xptJydxwG00>

Refuerzo N°2

<https://www.youtube.com/watch?v=i4e2bwFd1nc>

Consigue una hoja o cartulina tamaño carta y córtala en 4 partes iguales, dibuja en cada una de ellas un número (0 al 5)

Recolecta unas 15 legumbres o palos de helado. A continuación, debajo o al lado de cada número escrito los niños deberán poner la cantidad de elementos que corresponda a cada uno. Siempre nombrando el número y contando. Envía una fotografía o video al correo cjaragatica@gmail.com.



SUGERENCIA: Observa el enlace que está a continuación desde celular, Tablet o computador.

<https://www.youtube.com/watch?v=ppUnmAvLhwE>

Con ayuda de tus papás y utilizando material reciclado construye una marioneta de un cuerpo humano, juega con ella e inventa diálogos y canciones. Envía una fotografía o video al correo cjaragatica@gmail.com.



Es muy importante que conozcas tu cara y tu esquema bucal, frente a un espejo obsérvate, toca y nombra las siguientes partes. Después las ejercitaremos con una entretenida gimnasia bucal.

