



Guía de aprendizaje 4

Unidad:	1 “¿Qué sorpresas encontrarás en la escuela?”
Objetivo:	Reconocer sonido letra M (conciencia fonológica) Identificar letra m (fonema) para ligarlas a las vocales y formar palabras.

Instrucciones:

Querido/as apoderados/as:

-La siguiente guía se debe responder en el cuaderno de Lenguaje (si no lo tiene ocupe el de borrador).

-Para que el o la estudiante pueda realizar las siguientes actividades necesita de su supervisión y apoyo.

- Algunas recomendaciones generales:

- Dormir adecuadamente, realizar horarios de estudio y tareas que sean diarios y sistemáticos.
- Evitar tener distracciones cerca (televisor, celular, etc.)
- Tomar descansos, las actividades de las cuatro asignaturas que estaremos enviando son para que las trabajen durante la semana, no llenar al niño/a con todas las actividades en un día.

-Adjunto mi correo electrónico camila_miranda@hotmail.com para responder dudas.

-También contamos con una Profesora Diferencial (Catherine Jara) para apoyar los alumnos con Necesidades Educativas Especiales, si necesitan ponerse en contacto con ella su correo es cjaragatica@gmail.com.

Comenzamos una nueva unidad y aprenderemos una letra nueva:

1.- Observa:

¿Qué letra es? ¿Cómo suena? (realizar el sonido de la letra M, no pronunciar “eme” si no que el sonido m)

Mostrar la letra m y realizar el sonido m, alargando su sonido (mmmm). Siente la forma en que pones tus labios y la vibración de tu garganta. Imita el sonido de una vaca “mmmm”.

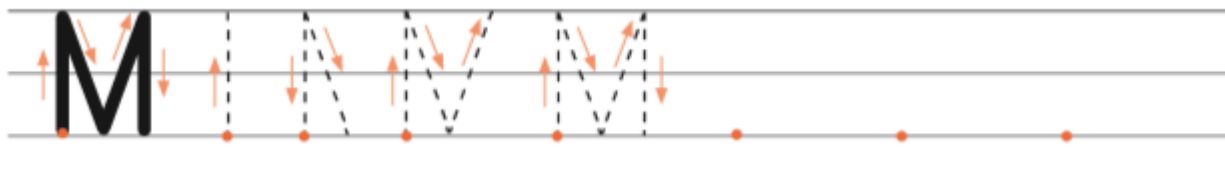
Mm
mamá



2.- Pídale que dibuje en el aire la letra M

3.- Nombre las siguientes palabras pronunciando muy bien, mamá, mono, mesa, martillo, moto, ahora pídale al estudiante que nombre otros elementos que contengan m y las diga en voz alta.

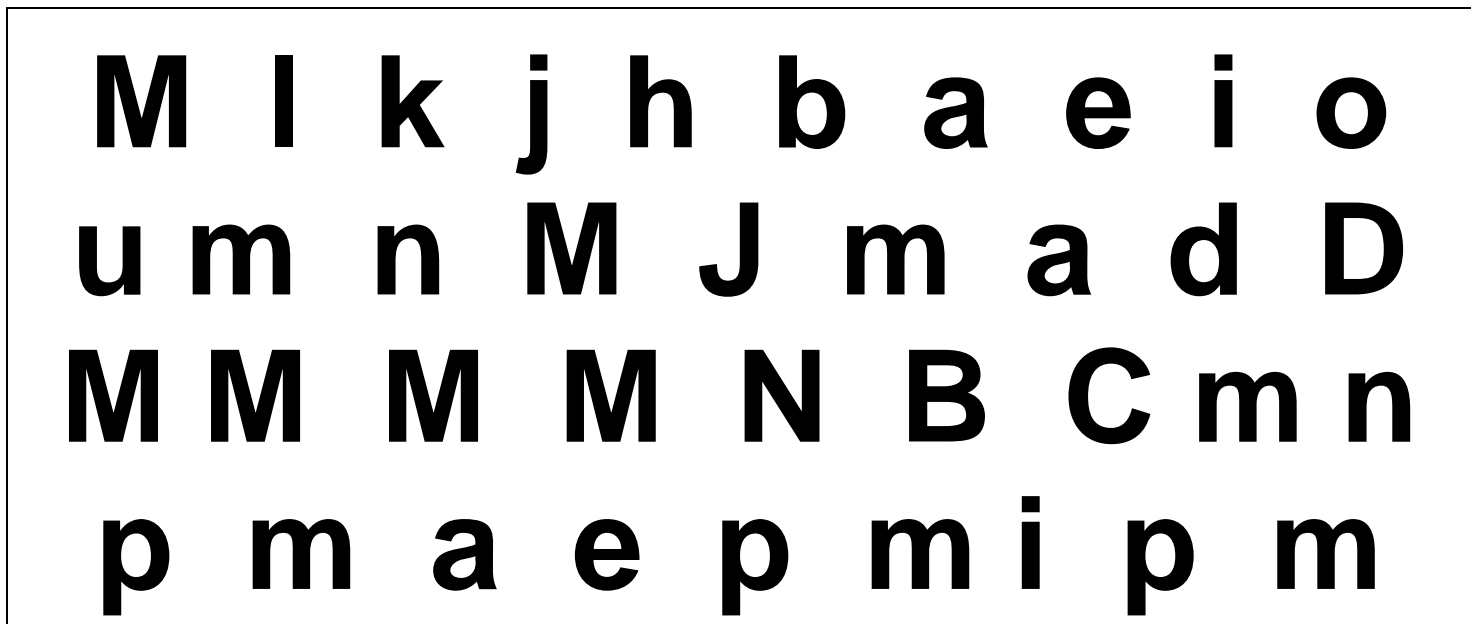
4.- Pídale que en el cuaderno escriba la letra M como se muestra en las siguientes imágenes:





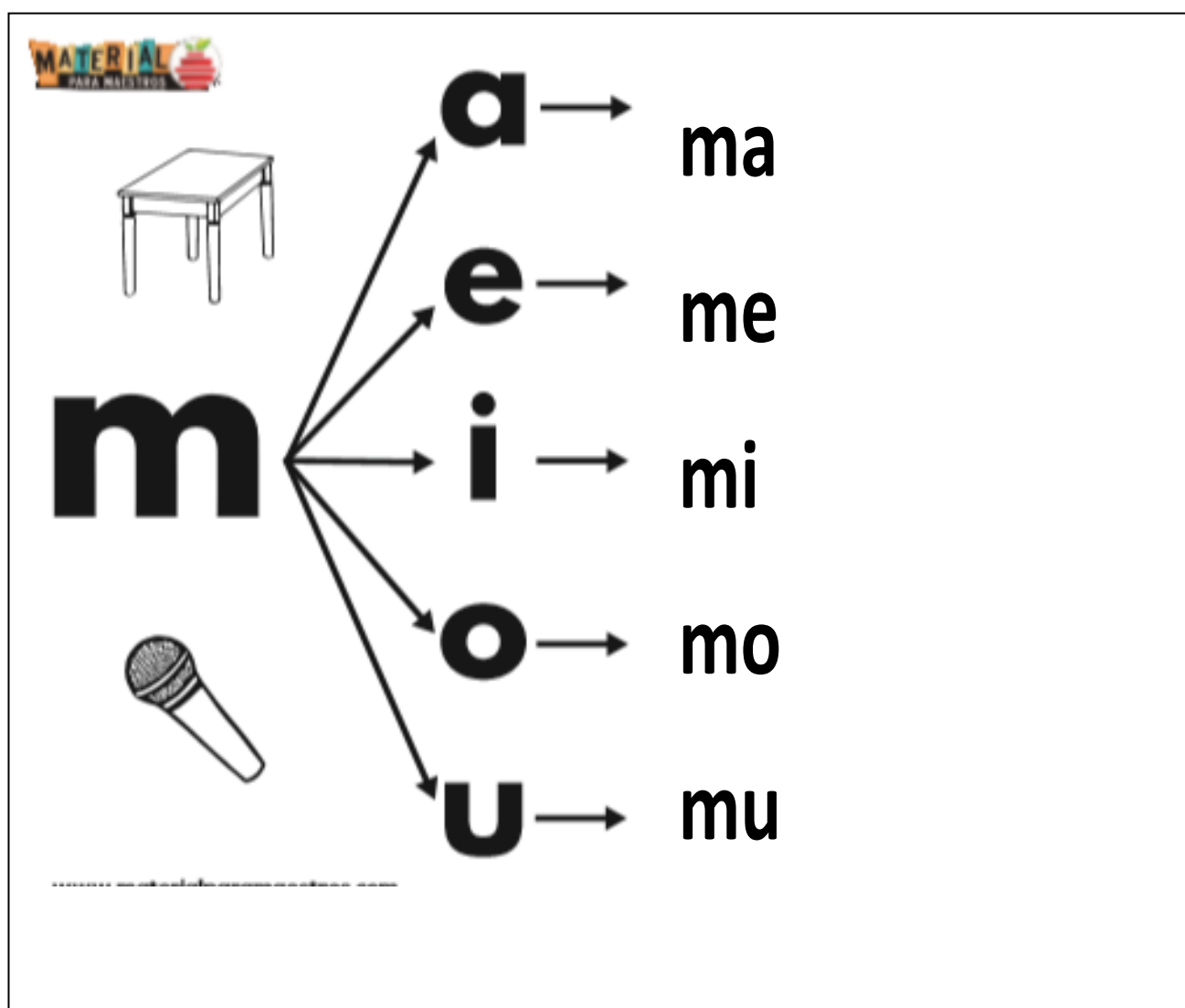
(Realizar una copia en una hoja del cuaderno de cada una)

5.- Pídale que identifique todas las letras M que aparecen en la siguiente imagen:



6.- Si agregas vocales a la letra M puedes formar sílabas, observa:

(muestre la letra M que junto a la vocal a suena: ma, con la e: me, junto a la vocal i: mi, junto a la vocal o: mo y junto a la vocal u: mu.)



7.- Lee: (Pídale que lea las siguientes sílabas y palabras) al igual que en la actividad anterior solicite que realice el sonido de la letra m junto a la vocal que corresponda para así formar sílabas o una palabra) motíVELO y felicite ya que está comenzando a leer sus primeras palabras.

ME

MA

MO

MU

MI

MAMA

MEMO

MIMI

MIMO

8.- Para la siguiente actividad necesitaras una barra de plasticina

Con ella debe modelar la letra "M" en formato imprenta M y manuscrita m.

(Ayude a realizar esta actividad)

9.- Ahora necesitaremos diarios y revistas para recortar 5 letras M/m y 5 objetos o animales que comiencen con M. (Pégalas en tu cuaderno de Lenguaje).