



Nombre estudiante: _____

Guía Ciencias Naturales: Agosto

Objetivo de aprendizaje 03: Observar y comparar las características de las etapas del ciclo de vida de distintos animales (mamíferos, aves, insectos y anfibios), relacionándolas con su hábitat.

ANIMALES Y SU ALIMENTACIÓN.

- **Observa los siguientes videos y sigue las instrucciones de la actividad.**

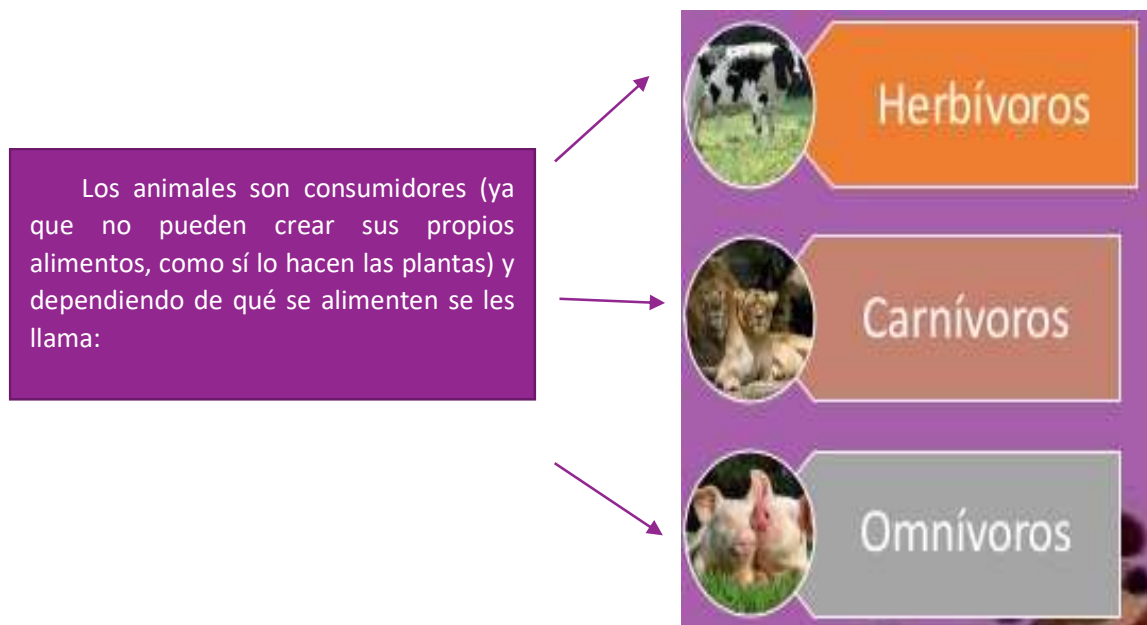
https://www.youtube.com/watch?v=LtDpx5HCG_Y

<https://www.youtube.com/watch?v=fOYM6mZjIrc>

ACTIVIDAD 1

Esta actividad te ayudará a comprender como se alimentan algunos animales de tu entorno. Además podrás identificar como se clasifican según su tipo de alimentación.

¿Cómo se clasifican los animales según su alimentación?





Un herbívoro

Es un animal que se alimenta exclusivamente de plantas y no de carne.

EJEMPLO DE ANIMALES HERVIVOROS



EJEMPLOS DE ANIMALES CARNÍVOROS



Los carnívoros

Son aquellos animales que se alimentan de la carne de otros animales.

Los omnívoros

Son los animales que se nutren de alimentos de origen animal y vegetal, esto constituye una gran ventaja ya que pueden sobrevivir en cualquier medio.


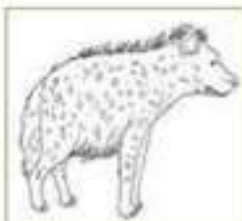


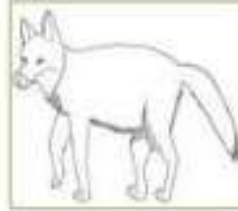
EJEMPLO DE ANIMALES OMNIVOROS





Actividad.

1. Colorea y clasifica los siguientes animales teniendo en cuenta su alimentación.
2. Recortalos y pegalos en la siguiente tabla.





Liceo Poeta Federico García Lorca
Lenguaje
Profesoras: Claudia Vera - Virginia Arancibia
Segundo básico

3. Pega los recortes según su tipo de alimentación.

Carnívoros	Herbívoros	Omnívoros



Escribe una X donde corresponda:

	Carnívoros	Herbívoros	Omnívoros
